

# Groupe LA SERPENTINE : VALMALENCO, VERONE et VENISE

du 23 au 30/08/2015

## TABLE DES MATIÈRES (Home)

### RAPPORT (50 pages)

1. Informations techniques (2 pages) [Cliquer](#)
2. Résumé - Mon analyse personnelle (1 page) [Cliquer](#)
3. Caspoggio et la vallée de la Valmalenco (4 pages) [Cliquer](#)
4. Participants et Galerie de visages (3 pages) [Cliquer](#)
5. Demande d'aide (1 page) [Alklaku](#)
6. Programme et journal de bord (1 + 26) page) [Cliquer](#)
7. Marché de Noël à Liège (3 pages) [Cliquer](#)
8. Vidéos (1 page) [Cliquer](#)

### EXPLICATIONS ET PHOTOS AGRANDIES

(189pages) [Cliquer](#)



CASPOGGIO



VERONE



VENISE



# Groupe LA SERPENTINE : SEJOUR VALMALENCO et VENISE

du 23 au 30/08/2015

Organisation



**Nos guides :**  
**Thibeau - Joseph**  
**Emma - Delphine.**

*Avenue Fernand  
Golenvaux 6, 5000  
Namur  
Téléphone : 081 26 28 67*



**19 participants**

**Fotos et  
videos**  
**Michèle  
Villers**  
**Rapport**  
**Arrangement**  
**Hubert De  
Meyere.**



25/08/2015

# 1. Informations techniques

## 1.1. POUR UNE LECTURE AGRÉABLE.

J'ai constaté que quand il y a beaucoup de pages, on risque de lasser le lecteur (ici 239 pages).

C'est pourquoi j'ai prévu un système élaboré de liens, adapté au niveau d'intérêt du lecteur. Les plus motivés sont sans doute ceux qui ont participé à l'événement, mais aussi ceux qui s'intéressent particulièrement au sujet traité.

En première lecture du document, on peut feuilleter en séquence toutes les pages en utilisant les touches du clavier (PgDn, PgUp, des flèches), un stylet ou le doigt. Utilisez les liens textuels ou sur images pour sélectionner les matières qui vous intéressent.

Celui qui s'intéresse uniquement à une synthèse des activités de chaque journée se contentera de lire la première page du JOURNAL DE BORD. Pour obtenir des informations sur une journée, cliquer sur les liens textuels proposés. Chaque lien ouvre une séquence de pages avec des images et/ou du texte qui donnent une vue générale de l'activités.

Des liens permettent d'ouvrir des pages explicatives, et notamment d'agrandir des images.

Utilisez les informations (liens et/ou touches) du bas des pages pour gérer la pagination.

Déplacez le pointeur (souris ou stilet) sur l'écran pour découvrir les liens.

Cliquez sur la flèche de couleur rouge en bas de page pour revenir à la page d'où l'on vient.

*Hubert De Meyere*

## 1.2. TÉLÉCHARGEMENT DU RAPPORT

Cliquer sur le lien :

[http://www.hubertdemeyere.com/2015\\_CASPOGGIO\\_VERONE\\_VENISE.pdf](http://www.hubertdemeyere.com/2015_CASPOGGIO_VERONE_VENISE.pdf)

POUR GARANTIR UN ACCÈS À LA DERNIÈRE VERSION sur le serveur et non à la version stockée dans la mémoire cache de votre ordinateur lors de la première visite, copiez l'URL (adresse) ci-dessus dans le navigateur en ajoutant ? et une information qui rendra le fichier unique. Par exemple la date du jour en format ?JJMAA.

[http://www.hubertdemeyere.com/2015\\_CASPOGGIO\\_VERONE\\_VENISE.pdf?150116](http://www.hubertdemeyere.com/2015_CASPOGGIO_VERONE_VENISE.pdf?150116)



## 1.3. UTILISATION DU RAPPORT

Sélectionnez le contenu qui vous intéresse.

Par les liens on peut facilement accéder à chaque chapitre.

La touche de clavier **Home** permet à tout moment d'accéder au début du document.

La touche de clavier **PgDn** permet une consultation séquentielle.

*Tous les claviers ne comportent pas ces touches, mais presque tous offrent des fonctions similaires; par exemple, plusieurs types de flèches ou le doigt. Utilisez les fonctionnalités de votre système.*

Pour gérer la navigation, utilisez les touches du clavier ou les informations en bas de page : liens ou signes.

Le signe **PgDn** indique que vous êtes dans une séquence de pages. Utilisez la touche **PgDn** pour traverser cette séquence.

## **POUR LE BON FONCTIONNEMENT DE LA PAGINATION, IL EST ESSENTIEL D'UTILISER CORRECTEMENT LES DEUX SORTES DE LIENS.**

*Les liens externes donnent accès à des pages sur internet.*

*Leur URL (adresse) est de type `http://...` et pour les faire fonctionner il faut quitter le mode plein écran. C'est le cas des liens vers les vidéos sur Youtube ou vers Wikipedia.*

*Les liens internes permettent de gérer les mouvements entre les pages du document.*

*Afin de synchroniser correctement la succession des pages il faut activer le mode « plein écran » pour normaliser la hauteur des pages.*

***Rappels :** la touche ESC permet de quitter le mode plein écran. Pour quitter une page, évitez d'utiliser le X qui vous ferait quitter l'application, mais utilisez les commandes du navigateur (EXPLORER, Firefox,...) ou les liens prévus.*

*En mode plein écrans, seuls les liens internes fonctionnent. Un clic sur un lien externe fait passer à la page suivante; pour corriger l'erreur de manipulation il suffit de remonter d'une page.*

*Hors mode plein écran, les deux types de lien fonctionnent mais les mouvements entre les pages par les liens internes sont erronés.*

### **ANNEXE : UN PEU DE THÉORIE. ORGANISATION DU DOCUMENT ET MODE D'EMPLOI**

*J'espère que les fonctionnalités prévues pour consulter le document sont suffisamment intuitives et compréhensibles pour un utilisateur « lambda ».  
Si nécessaire ou utile, lisez cette annexe.*

#### **LES HYPERLIENS**

**Les hyperliens ont changé fondamentalement la manière de lire des documents et la manière de les réaliser.**

En effet, ils permettent d'interrompre la lecture d'une page en ouvrant une autre page qui généralement donne des informations explicatives en rapport avec le sujet. Après consultation de cette ou de ces pages, on peut revenir à la page de départ. Pour cela, les navigateurs ont prévu une fonction : le plus souvent une flèche dans le coin supérieur gauche de l'écran.

#### **LES DOCUMENTS ÉLECTRONIQUES MODERNES**

Ils sont truffés de liens, et les pages appelées contiennent souvent également des liens de sorte qu'il faut « remonter » une cascade d'écrans pour revenir à l'écran de départ. En plus de la lourdeur du système, on risque fort de perdre le fil de ses idées.

C'est un peu comme si, dans une conversation, on faisait des digressions en cascade.

#### **COMMENT ÉCHAPPER À LA « CASCADE DES REMONTÉES DANS L'ARBORESCENCE »?**

On peut prévoir des liens dans les menus qui permettent de brancher directement vers un endroit prévu dans l'arborescence. Cela exige une programmation spécifique.

#### **CE QUE NOUS AVONS FAIT.**

En bas de certains écrans, des liens permettent à l'utilisateur de choisir sa destination.

## 2. Résumé - Mon analyse personnelle

### Résumé

La méthode de reportage que nous avons choisie permet d'illustrer en image et par quelques textes tous les événements de ce beau voyage. Nous suivons l'ordre chronologique et nous utilisons les photos de Michèle, des vidéos filmées par Michèle et moi-même, mais aussi des informations d'internet. Ces dernières permettent de se remettre en mémoire les explications qui nous ont été prodiguées par nos guides.

En introduction, nous utilisons les documents officiels utilisés par Alpina tours pour présenter la région et la saison d'hiver qui est la période touristique principale.

J'ai inclus dans le rapport notre rencontre du 20 décembre 2015 à Liège.

### Mon analyse personnelle.

Nous pouvons témoigner que la région est vraiment pleine de charme même en été.  
Ce reportage vous permettra d'en juger par vous-même.

Compléter ces journées dans la beauté sauvage de la nature en montagne par la visite de deux villes d'art parmi les plus célèbres d'Italie donne à l'ensemble du voyage un contenu très équilibré.

[Cliquer pour consulter le document d'Alpina.](#)



## Caspoggio

Commune en Italie

Caspoggio est une commune italienne de la province de Sondrio dans la région Lombardie en Italie. [Wikipédia](#)

**Superficie** : 6 km<sup>2</sup>

**Météo** : 2 °C, vent SO à 5 km/h, 81 % d'humidité

**Province** : Province de Sondrio

**Région** : Lombardie

**Heure locale** : lundi 20:55



### CASPOGGIO

*Nombre de chambres :*

*Nombre de lits :*

*Salles de classe :*

*Connexion internet :*

**HOTEL FIOR DI MONTE \*\*\***

**32 chambres, douche et wc**

**98 lits**

**2 classes/salles**

**INTERNET WIFI GRATUIT**

# LA VALLEE DE LA VALMALENCO, ITALIE

## La région

## La LOMBARDIE et la vallée de la VALTELLINA

La Lombardie est une région d'Italie septentrionale. Située au centre nord de l'Italie (au sud de la Suisse, à l'est du Piémont, à l'ouest de la Vénétie et au nord de l'Émilie-Romagne), la ville de Milan en est la capitale.

C'est dans une de ses provinces, la province de Sondrio, au cœur de la vallée de la Valtellina, que nous vous proposons de vivre des classes de neige inoubliables.





## La vallée

## La vallée de la VALMALENCO

A 950 kilomètres de Namur, la vallée de la Valmalenco est située dans un cirque de montagnes qui forme la frontière naturelle entre la Suisse et l'Italie.

L'altitude de la vallée est comprise entre 800m (Lanzada) et 4050m (pizzo Bernina).

Un paysage de montagnes à 360°, une terre de traditions et d'accueil font de cet écrin un endroit typique et réellement convivial.



## *Les villages*

### CASPOGGIO, CHIESA IN VALMALENCO, LANZADA

Cette petite ville (Chiesa in Valmalenco) et ces petits villages typiques sont dotés d'une bonne infrastructure sportive (piscine, patinoire, hall de sports). Ils sont situés au pied d'une station de ski réputée pour ses compétitions. L'accueil chaleureux et spontané des habitants convient particulièrement aux classes.



# **GALERIE DE VISAGES**

## **PRENOM ET PHOTO DES PARTICIPANTS.**

Quand je regarde des photos de réunions espéranto, je me demande souvent:

"Qui sont ces personnes, où vivent-elles, quel est leur nom? ».

Cela est d'autant plus frustrant que souvent nous les avons rencontrées plusieurs fois et depuis des années. Le groupe ici est bien plus petit et donc les noms plus faciles à retenir? Quoi que! Voici deux diapositives avec des photographies des participants avec le prénom (je ne connais pas tous les noms de famille).

*Hubert De Meyere [hubert.demeyere@gmail.com](mailto:hubert.demeyere@gmail.com)*

A titre d'exemple, voici un lien vers le résultat d'un travail similaire pour la semaine d'espéranto de ce printemps sur la côte d'azur. Les esprits curieux pourront ainsi découvrir l'ambiance dans nos réunions ainsi que se faire une idée de la langue. Les tableaux sont complets grâce à l'échange d'informations entre espérantistes.

**MES 2014 : MEDITERANEA ESPERANTOSEMAJNO 2014 8-a Marto ĝis 15-a Marto 2014 .Residence Val d'Esquière - Les Issambres-Francio - Lazura Marbordo [ALKLAKU](#)**

**Printempa Esperanto Kunveno 2014 21-22-23 Marto 2014 [ALKLAKU](#)**



**1. Emma**



**2. Delphine**



**3. Thibeau**



**4. Joseph**



**5. Michèle**



**6. Hubert**



**7. Viviane**



**8. Marianne**



**9. Anna**



**10. Jean-Claude**



**11. Colette**



**12. Camille**



***13. Christine***



***14. Michelle***



***15. Roger***



***16. Charlotte***



***17. Liliane***




***18. ?***



***19. Marie-Jeanne***

***20.***



## 5. Demande d'aide

Je n'ai ni photos ni vidéos de la journée du 24/08/2015 et demande à ceux qui peuvent m'en fournir de bien vouloir me les envoyer à mon adresse [hubert.demeyere@gmail.be](mailto:hubert.demeyere@gmail.be)

D'avance, merci.

### Réponses

Merci à vous qui avez exprimé votre appréciation positive concernant ce rapport et particulièrement à Colette Nihoul qui m'a fait parvenir une dizaine de photos du 24/08/2015. Ces photos m'ont permis de compléter la page que vous pouvez consulter en cliquant sur ce lien.

[\*Cliquer\*](#)

# PROGRAMME et JOURNAL DE BORD

Groupe LA SERPENTINE  
SEJOUR VALMALENCO et VENISE : du 23 au  
30/08/2015

➡ *Cliquez sur le lien*

## Jour 1 DIMANCHE 23 AOUT 2015

- ➡ 06h00 Départ de NAMUR
- ➡ Repas de midi libre en cours de route
- ➡ Vers 19h Arrivée à CASPOGGIO - Apéritif d'accueil installation dans les chambres - Repas du soir à l'hôtel

## Jour 2 LUNDI 24 AOUT 2015

- ➡ Petit-déjeuner à l'hôtel - Découverte guidée du village de CASPOGGIO
- ➡ Départ pour CAMPO FRANSCIA
- Apéritif - barbecue au bord de l'étang - bassin à CAMPO FRANSCIA - Visite de la mine de talc la Bagnada
- Repas du soir à l'hôtel

## Jour 3 MARDI 25 AOUT 2015

- ➡ Petit-déjeuner à l'hôtel - Départ pour CHIAREGGIO
- Parcours promenade à la découverte des marmottes
- Repas typique à l'hôtel CHIAREGGIO
- ➡ Randonnée vers le refuge Tartaglione - Gouter au refuge et dégustation de la spécialité 'crêpes-fritelles' - Retour vers CASPOGGIO - Repas du soir à l'hôtel

## Jour 4 MERCREDI 26 AOUT 2015

- ➡ Petit-déjeuner à l'hôtel - Route vers CHIURO
- Visite du vignoble et des caves de la MAISON NERA - Dégustations des vins de la MAISON NERA
- ➡ Repas chez le vigneron - Suite de la visite et des achats - Retour vers CASPOGGIO - Repas du soir à l'hôtel

## Jour 5 JEUDI 27 AOUT 2015

- ➡ Petit-déjeuner à l'hôtel - Montée vers le PALU en télécabine - Randonnée vers et autour du LAC PALU - Apéritif en alpages - Repas au refuge PALU
- ➡ Randonnée vers SAN GIUSEPPE
- Retour vers CASPOGGIO - Repas du soir à l'hôtel

## Jour 6 VENDREDI 28 AOUT 2015

- ➡ Petit-déjeuner à l'hôtel - Route vers VERONE - Visite libre des arènes de VERONE - Repas pique-nique à VERONE (emporté de l'hôtel)
- ➡ Route vers VENISE - Arrivée à VENISE, trajet pédestre/bateau : Tronchetto - hôtel Installation à l'hôtel
- Transfert en vaporetto de l'hôtel à la piazza San Marco
- ➡ Découverte guidée de VENISE : San Marco/Rialto...
- Moment pour temps libre et shopping
- Repas du soir en ville

## Jour 7 SAMEDI 29 AOUT 2015

- ➡ Petit-déjeuner à l'hôtel - Départ en vaporetto ou bateau privé vers les îles - Découverte de BURANO - Repas poisson au restaurant à BURANO
- ➡ Découverte de MURANO - Découverte de l'atelier de verre
- ➡ TORCELO - Retour vers VENISE
- ➡ « Santé bonheur » : un verre de bière bienvenu
- ➡ Visite d'un atelier de gondoles/masque San Trovaso
- Repas du soir en ville

## Jour 8 DIMANCHE 30 AOUT 2015

- ➡ 06h00 Petit-déjeuner à l'hôtel - 07h00 Route vers la Belgique - Repas pizzeria au bord du LAC DE COME
- ➡ Route vers la Belgique - Repas libre en cours de route
- Retour à NAMUR en fin de soirée

# JOUR 1 DIMANCHE 23 AOUT 2015

## 06h00 Départ de NAMUR





# JOUR 1 DIMANCHE 23 AOÛT 2015

## Repas de midi libre en cours de route



Pour faire honneur à notre réputation de « belges frondeurs », nous n'avons pas hésité à nous installer sous le panneau pour manger notre pique-nique. La météo estivale était splendide, et nous n'avons pas compris la raison de cette interdiction puisque plusieurs d'entre nous se sont approvisionnés dans la boutique!



# JOUR 1 DIMANCHE 23 AOÛT 2015

Vers 19h Arrivée à CASPOGGIO - Apéritif d'accueil - installation dans les chambres - Repas du soir à l'hôtel



Hôtel Fior di Monte. Extrait de Trip Advisor, quelques avis très positifs que nous partageons. Traduction inutile?

"In famiglia." Avis écrit le 24 juillet 2015.

Sono circa 25 anni che frequento questo hotel inverno ed estate, ottima cucina , pulizia , cortesia , e tanta...

"Hotel Fior di Monte : splendida esperienza" Avis écrit le 24 juillet 2014

Splendida Valtellina ...splendido Hotel Fior di Monte ... fra paesaggi spettacolari l'hotel Fior di Monte e' gestito da persone veramente...

[Cliquer](#)



## JOUR 2 LUNDI 24 AOUT 2015

### Petit-déjeuner à l'hôtel - Découverte guidée du village de CASPOGGIO



Localisation sur la carte d'Italie

<http://www.annuaire-mairie.fr/mairie-caspoggio.html>

#### VILLAGE DE CASPOGGIO

Italie / Lombardie / Province de Sondrio » Caspoggio  
Caspoggio est un village italien, situé dans la province de Sondrio et la région de Lombardie. Ses habitants sont appelés les caspoggesi.

Le village s'étend sur 6,8 km<sup>2</sup> et compte 1 513 habitants depuis le dernier recensement de la population. La densité de population est de 221,8 habitants par km<sup>2</sup> sur le village.

Entouré par Lanzada, Torre di Santa Maria et Chiesa in Valmalenco, Caspoggio est situé à 1 km au sud-est de Chiesa in Valmalenco la plus grande ville des environs.

Situé à 1 098 mètres d'altitude, le village de Caspoggio a pour coordonnées géographiques Latitude: 46° 15' 53'' nord

Longitude: 9° 51' 50'' est.

Le maire de Caspoggio se nomme Diego Negrini.

**JOUR 2 LUNDI 24 AOUT 2015**

**Petit-déjeuner à l'hôtel - Découverte guidée du village de CASPOGGIO**

<http://www.annuaire-mairie.fr/mairie-caspoggio.html>

## Cartes, itinéraires et plan de Caspoggio



### Distances avec les plus grandes villes italiennes

Distances "à vol d'oiseau" entre Caspoggio et les plus grandes villes italiennes.

**Roma** : 530 km **Milano** : 103 km (*la plus proche*) **Napoli** : 700 km **Torino** : 215 km **Palermo** : 952 km **Genova** : 219 km **Bologna** : 229 km **Firenze** : 299 km **Bari** : 803 km **Catania** : 1067 km **Venezia** : 213 km **Verona** : 127 km

# JOUR 2 LUNDI 24 AOUT 2015

## Petit-déjeuner à l'hôtel - Découverte guidée du village de CASPOGGIO

### Photos de Caspoggio



CAMPANILE DI CASPOGGIO (G.LALLI)

g.lalli

28 janvier 2008



SONDRIO - CHIESA IN VALMALENCO

Vilson Flôres

12 février 2007



TELEFÉRICO PARA ESTAÇÃO DE ESQU

Vilson Flôres

12 février 2007



LANZADA E IL PIZZO SCALINO

Rossano Nana

31 mars 2007



SCARPONE E SCI DI GHIACCIO (G.LALLI)

g.lalli

19 janvier 2008



LA CHIESA PARROCCHIALE SAN GIOVA

Rossano Nana

5 décembre 2010

<http://www.annuaire-mairie.fr/mairie-caspoggio.html>

**JOUR 2 LUNDI 24 AOUT 2015**  
**Découverte guidée du village de CASPOGGIO (fin)**  
*Merci à Colette pour les photos*



Promenade dans les rues typiques de ce beau village alpin.  
Visite de l'église.

**Départ pour CAMPO FRANSCIA -  
Apéritif - barbecue au bord de l'étang**

Nous avons eu l'occasion de pêcher les truites du repas de midi dans le vivier du restaurant. Quelques instants après avoir jeté la ligne, le flotteur plongeait. Une véritable pêche miraculeuse! Le personnel du restaurant a découpé les filets devant nous. Je n'ai pas souvenir d'avoir mangé des truites aussi savoureuses!



Le village de Fancsia



## JOUR 2 LUNDI 24 AOUT 2015

### Bassin à CAMPO FRANSCIA - Visite de la mine de talc la Bagnada Repas du soir à l'hôtel



Le talc appartient à la famille des minéraux et est essentiellement composé de silicium de magnésium. Il existe deux types de talc. D'abord, le talc naturel, provenant directement des gisements. Ensuite, le talc synthétique, fabriqué par l'homme. C'est cette deuxième catégorie qui est la plus utilisée, notamment en cosmétologie.

Apprécié pour son toucher doux et poudré, le talc est utilisé depuis des millénaires pour ses propriétés absorbantes et matifiantes.

La mine de talc de la « Bagnada » (la baignoire en italien), dans la montagne près de Lanzada, a été exploitée pendant 50 ans. C'est maintenant un musée. On a pu se rendre compte des conditions de travail pénibles des mineurs. D'autant plus que le talc n'était extrait qu'en hiver... en été il y avait trop d'eau, c'est de là que la mine tient son nom.



Eco musée Bagnada. Le champ de talc Bagnada a été découvert à la fin des années 20 des carrières de l'amiante Company Limited (ci-après les mines Valtellina). Pour bien comprendre l'importance de cette activité a joué dans la vie des villageois, laissant une marque indélébile dans l'histoire, le paysage et l'économie, il suffit de penser l'hétérogénéité géologique avec ses richesses minérales (amiante et le talc, la stéatite et serpentinite) qui a fait le Val Malenco - et ils le font encore aujourd'hui - un point de référence sur la scène internationale.

## JOUR 3 MARDI 25 AOUT 2015

Petit-déjeuner à l'hôtel - Départ pour CHIAREGGIO - Parcours promenade à la découverte des marmottes - Repas typique à l'hôtel CHIAREGGIO



Nos approches prudentes ont été récompensées. Delphine est même parvenue à attirer une marmotte avec ses bouts de carottes. (voir sur la dia suivante des informations concernant les marmottes).

Après cette très agréable promenade, nous avons été superbement accueillis par la famille qui gère l'hôtel.

Joseph et Thibaud sont manifestement comme chez eux ici.







# Marmotte

Rongeur

Les marmottes forment un genre de mammifère fouisseur de l'ordre des rongeurs. L'espèce la plus connue en Europe est la marmotte vivante dans les montagnes, alors qu'en Amérique du Nord, c'est la Marmota ...  
Wikipédia

Nom scientifique : Marmota

Classification : Marmotini

Rang : Genre

## Sous-ordres

Voir d'autres éléments (plus de 5)



Marmotte commune



Marmota marmota



Marmota bobak



Marmota flaviventris



Marmota caligata

## HIBERNATION

La marmotte hiberne pendant 5 mois et demi. En automne, elle mange énormément pour constituer les réserves de graisse qui lui permettront de survivre. Pour ne pas brûler ses réserves trop vite, elle vit au ralenti. Sa température corporelle chute à 7 degrés et son cœur ralentit, aux alentours de 4 ou 5 pulsations par minute. Elle se réveille environ toutes les quatre semaines pour faire ses besoins. S'il fait moins de 3 °C sous terre, la marmotte doit se réveiller et bouger pour ne pas mourir de froid.

Il semble que l'hibernation sociale (en groupes familiaux, dans l'hibernaculum, avec des individus âgés plus expérimentés), étudiée chez Marmota marmota, si elle est un facteur de risque éco-épidémiologique à cause de la promiscuité, puisse aussi procurer des avantages en termes de survie hivernale.

## DESCRIPTION

Marmotte dans les Hautes-Alpes.

Le poil de la marmotte est brun, noir ou marron. Elle a un corps trapu, les oreilles rondes. Ses membres sont courts et puissants avec une longue queue. Sa taille est de 46 à 66 cm pour un poids de 2 à 9 kg. Elle vit de 4 à 10 ans en captivité et de 4 à 8 ans en liberté. Au Canada, elle est appelée « siffleux » car quand il y a un danger, elle émet un sifflement puissant pour donner l'alerte aux autres marmottes, qui vont alors se réfugier dans leur terrier.

## ALIMENTATION

La marmotte est cæcotrophe, c'est-à-dire qu'elle digère deux fois ses aliments en ingérant certaines de ses propres crottes.

Les marmottes des Alpes se nourrissent de végétaux herbacés, de graines et de petits invertébrés (insectes, araignées, vers). Elles préfèrent les jeunes pousses et maintiennent leur nourriture avec leurs membres antérieurs.

# JOUR 3 MARDI 25 AOUT 2015

Randonnée vers le refuge Tartaglione - Goûter au refuge et dégustation de la spécialité 'crêpes-fritelles' - Retour vers CASPOGGIO - Repas du soir à l'hôtel



Le « Rifugio Tartaglione », niché dans une forêt fraîche est situé dans la localité Forbicina, en Val Sissone, à une promenade de 40 minutes à pied du village de montagne, à proximité de Chiareggio. Le Refuge est un point de ravitaillement pour ceux qui veulent passer la journée dans la paix et la joie de la cuisine locale. C'est aussi un point de départ ou de destination pour les randonneurs qui préparent le High Road Valmalenco reliant les différents refuges.



La tradition du refuge : les fameuses crêpes l'après-midi qui offre la possibilité d'une délicieuse pause gourmande. Et comme apéritif « le sprit »



**JOUR 4 MERCREDI 26 AOUT 2015**

**Petit-déjeuner à l'hôtel - Route vers CHIURO  
Visite du vignoble et des caves de la MAISON NERA**



La culture de la vigne et des agrumes locaux n'a pas de secrets pour Joseph qui nous fait profiter de son savoir avec son brio habituel.

**Nous ne nous lassons pas de son truculent accent liégeois.**

Malheureusement je ne peux pas vous le faire entendre ici à cause d'une malheureuse chute du disque dur amovible sur lequel j'avais mémorisé les enregistrements de ma caméra.

Heureusement, les enregistrement réalisés à Venise ont été sauvés, et vous pourrez les écouter et les regarder à votre guise dans la partie du reportage consacré à Venise, ou alors dans le chapitre qui rassemble toutes les vidéos. [Cliquer](#)



# JOUR 4 MERCREDI 26 AOUT 2015

Repas chez le vigneron - Suite de la visite et des achats - Retour vers CASPOGGIO - Repas du soir à l'hôtel



Après la visite nous avons eu droit à la traditionnelle dégustation, suivie d'un somptueux repas bien arrosé.

Repérez sur la dernière image de la dia suivante, quatre participants déjà bien gais. Michelle, Roger, Charlotte et Hubert



# JOUR 4 MERCREDI 26 AOUT 2015

Repas chez le vigneron - Suite de la visite et des achats - Retour vers CASPOGGIO - Repas du soir à l'hôtel



La passione,  
l'impegno  
e il lavoro  
di una famiglia.



## JOUR 5 JEUDI 27 AOUT 2015

Petit-déjeuner à l'hôtel - Montée vers le PALU en télécabine - Randonnée vers et autour du LAC PALU - Apéritif en alpages - Repas au refuge PALU



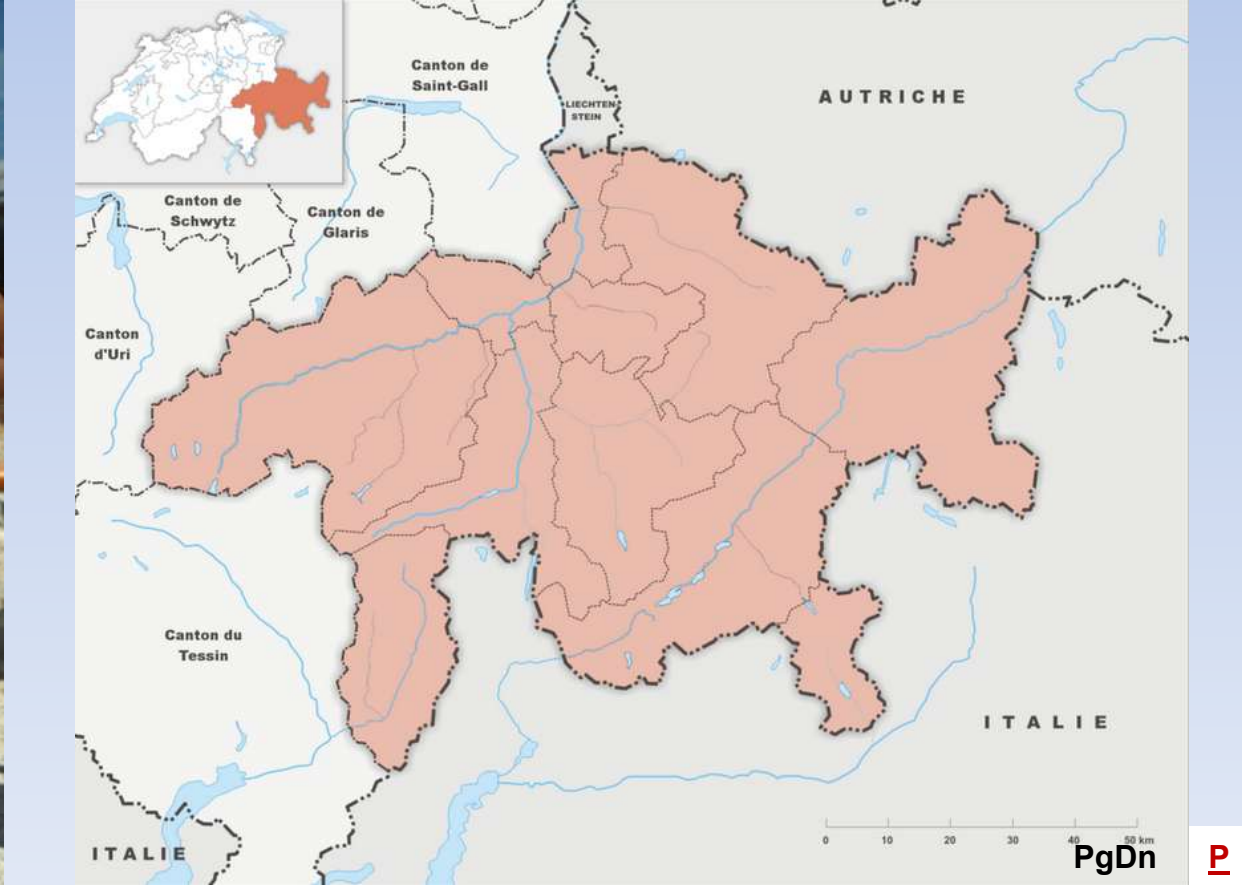
Le piz Palü est un sommet des Alpes, à 3 905 m, dans la chaîne de la Bernina, à cheval entre l'Italie (Lombardie) et la Suisse (canton des Grisons). Sa voie d'accès qui est classée peu difficile se fait par le refuge Diavolezza (2 978 m)

Le massif du Palü se trouve environ à 13 km au sud-est de Pontresina. La frontière entre l'Italie et la Suisse passe du Bellavista au piz Spinass par l'arête qui les relie puis va en direction du sommet principal jusqu'à 3 898 m et « tombe » tout le long d'une arête rocheuse jusqu'au plateau du glacier Altipiano di Fellaria. De ce fait, le sommet principal se trouve intégralement en territoire suisse.



# JOUR 5 JEUDI 27 AOUT 2015

## Randonnée vers SAN GIUSEPPE - Retour vers CASPOGGIO - Repas du soir à l'hôtel



# JOUR 6 VENDREDI 28 AOUT 2015

Petit-déjeuner à l'hôtel - Route vers VERONE - Visite libre des arènes de VERONE - Repas pique-nique à VERONE (emporté de l'hôtel)



Fondée au I<sup>er</sup> siècle av. J.-C., la ville historique de Vérone connut des périodes d'expansion aux XIII<sup>e</sup> et XIV<sup>e</sup> siècles et sous la République de Venise. Un nombre remarquable de monuments de l'Antiquité, de l'époque médiévale et de la Renaissance y sont préservés.

À la suite de la tragédie Roméo et Juliette de William Shakespeare parue en 1597, dont l'action se situe dans cette ville, la cité devient la ville romantique la plus célèbre du monde, baptisée la « ville des amants de Vérone » (maison de Juliette à Vérone).

## Vérone

Ville en Italie

Vérone est une très ancienne ville italienne, dans la région de Vénétie, sur les rives de l'Adige, à proximité du lac de Garde. Fondée au 1<sup>er</sup> siècle av. Wikipédia





# JOUR 6 VENDREDI 28 AOUT 2015

Route vers VENISE - Arrivée a VENISE, trajet pédestre/bateau : Tronchetto - hôtel  
Installation à l'hôtel - Transfert en vaporetto de l'hôtel à la piazza San Marco



Venise est une ville portuaire du nord-est de l'Italie, sur les rives de la mer Adriatique. Elle s'étend sur un ensemble de 118 petites îles séparées par un réseau de canaux et reliées par des ponts. [Wikipédia](#)



# JOUR 6 VENDREDI 28 AOUT 2015

Découverte guidée de VENISE : San Marco/Rialto...Moment pour temps libre et shopping  
Repas du soir en ville



Venise mérite bien sa réputation et Joseph joue à la perfection son rôle de « cicerone ». Il nous montre les endroits intéressants et ses conseils sont précieux pour nous éviter les pièges à touristes. On n'est pas tout seuls! Remarquez les pompiers en bateau à moteur.



Soirée animée sur une place de Venise: bières, joutes oratoires et gestuelles, danses, chants et musique.

[Cliquez ici](#) (1Min03)

Et ne manquez pas de vous faire raconter comment Joseph marchande et offre des sacs.



# JOUR 7 SAMEDI 29 AOUT 2015


Petit-déjeuner à l'hôtel - Départ en vaporetto ou bateau privé vers les îles -  
Découverte de BURANO - Repas poisson au restaurant à BURANO



## Burano

Île à Venise, Italie

Burano est une île du nord de la lagune de Venise, en Italie. Elle est connue pour sa dentelle et ses canaux bordés de maisons vivement colorées. [Wikipédia](#)



# JOUR 7 SAMEDI 29 AOUT 2015

## Découverte de MURANO - Découverte de l'atelier de verre

MURANO	<a href="https://youtu.be/vYIGlpU56ec">https://youtu.be/vYIGlpU56ec</a>	1min57	JOSEPH	<i>Histoire du verre à Murano</i>
MURANO	<a href="https://youtu.be/0sGTSC2Z218">https://youtu.be/0sGTSC2Z218</a>	2Min08	VERRIER	<i>Fabrication d'un cheval en verre</i>



En 1201, le Sénat de Venise rédigea un décret qui obligeait les verriers de Venise à installer leurs fours sur l'île de Murano. De nombreux incendies s'étaient en effet déclarés à Venise au départ des fours de verriers et les Vénitiens s'inquiétaient des risques encourus par leurs maisons en bois. La condition insulaire permettait en outre de préserver plus facilement le secret de la fabrication du verre.

C'est ainsi que les verriers de Venise furent forcés de transférer leurs fours et ateliers à Murano où il en subsiste encore une centaine au début des années 2000. Chacune des verreries conserve jalousement ses secrets transmis de père en fils.

Il a été fabriqué devant nous!



## Murano

L'île de Murano est située au nord de Venise, dans la lagune. Les artisans, spécialisés dans le soufflage de la qualité précise du verre de Venise, ont une renommée internationale. Wikipédia

Angelo Barovier,  
*Coupe Nuptiale.*

Lustre typique en cristal  
coloré de Murano

# JOUR 7 SAMEDI 29 AOUT 2015

## TORCELLO - Retour vers VENISE



Torcello est une île située au nord de la lagune de Venise. Première zone de peuplement de la lagune à partir du VI<sup>e</sup> siècle, Torcello en devient l'île la plus peuplée et compte 10 000 habitants au X<sup>e</sup> siècle. L'envasement de ses canaux et la propagation de la malaria conduisent l'île à être peu à peu désertée. En 2009, Torcello ne compte plus qu'une soixantaine d'habitants.



### Campanile

Séparé de la cathédrale, le campanile fut commencé au XI<sup>e</sup> et servait à contrôler la navigation dans la lagune. Il perdit son sommet en 1640, après avoir été touché par la foudre.



L'édifice le plus remarquable de l'île de Torcello est la cathédrale Santa Maria Assunta (Notre-Dame de l'Assomption), bâtie en 639.

### Mosaïque du Jugement dernier

Cette mosaïque en six bandes couvre toute la hauteur du mur de revers de façade, à l'exception des deux premiers mètres du sol, et se lit de haut en bas. Elle se décompose en deux parties : en haut sont représentées la Mort et la Résurrection du Christ (registres 1, 2 et 3). En bas, figure le Jugement lui-même (registres 4, 5 et 6). Registres 5 & 6 : partie de gauche sur les élus, parties de droite sur les damnés. <https://fr.wikipedia.org/wiki/Torcello>



## « SANTÉ BONHEUR » : UN VERRE DE BIÈRE BIENVENU

De retour de Torcello, et avant la visite de l'atelier de construction et réparation de gondoles, le groupe s'arrête en terrasse pour se désaltérer.

« Santé bonheur » est devenu le cri de ralliement du groupe.

A l'écart de la place Saint Marc, le prix est raisonnable pour l'endroit et alimente les conversations. Cinq Euros pour une 25CC et sept pour une 50cc. Pourquoi ne pas prendre une 50cc pour deux? La pertinence de mon raisonnement n'a pas échappé à Delphine qui commente avec ironie le calcul de « l'ingénieur ». Regardez et écoutez en cliquant sur le lien.



# JOUR 7 SAMEDI 29 AOUT 2015

## Visite d'un atelier de gondoles



Vue intéressante sur le chantier de construction et de réparation de gondole de l'autre coté du canal San Trovaso. La photo est vraiment typique avec le petit chalet en bois et toutes les gondoles sorties de l'eau. On peut bien se rendre compte de la conception de ces embarcations. Malheureusement le chantier ne se visite pas. <https://youtu.be/48Krp5bjfUg> 3Min04



La gondole aujourd'hui utilisée à Venise est constituée de 280 morceaux de bois (chêne mélèze, noyer, cerisier, tilleul, cèdre et contreplaqué) et de deux pièces métalliques situées à la proue et à la poupe.

L'embarcation mesure 10,80 mètres de long et 1,38 mètre de large pour un poids de 600 kilogrammes.

<https://fr.wikipedia.org/wiki/Gondole>

# JOUR 7 SAMEDI 29 AOUT 2015

## Fabrication du masque / Magasin de masques - San Trovaso

Le carnaval de Venise est une fête traditionnelle italienne remontant au Moyen Âge. Les couleurs, les formes, les costumes et les masques sont au rendez-vous. Il attire des foules considérables venues du monde entier. Il commence 10 jours avant le mercredi des Cendres et se poursuit jusqu'au Mardi gras.

### FABRICATION DU MASQUE DE VENISE

<http://www.e-venise.com/carnaval-masques-venise.htm>

<https://youtu.be/IutNVW5aiOE>

3Min55

CLAUDIA

*Fabrication du masque de Venise*



La bauta est un costume typiquement vénitien. La bauta est constituée de trois pièces : une cape noire (le tabarro), un tricorne noir et un masque de céruse blanc en carton bouilli (la larva ou le volto) d'un aspect particulier.



Ce masque est en effet de forme quadrangulaire et la partie qui recouvre le bas du visage pointe nettement vers l'avant, ce qui offre assez d'espace pour permettre de boire et de manger sans avoir à le retirer.

<https://youtu.be/Duk-Nvawi48>

1Min57

JOSEPH

*Magasin masques*





# JOUR 7 SAMEDI 29 AOUT 2015

## Masques San Trovaso



Le masque, destiné à dissimuler, représenter ou imiter un visage, assure de nombreuses fonctions, variables selon les lieux et l'époque. Simple objet de divertissement ou associé à un rite, œuvre d'art ou produit normalisé, il se retrouve sur tous les continents. Il est tantôt associé à des festivités (Halloween, Mardi gras), tantôt à une fonction (chamanisme, relique funéraire). Il peut aussi représenter des animaux tels que le chat représentant dans certain pays l'indépendance.

Les masques au long nez sont aujourd'hui utilisés pour de nombreux costumes.

Il faut savoir que ce masque était à l'origine porté par les médecins lors des épidémies de peste...



Beaucoup de femmes portaient un déguisement appelé "moretta". Il se compose d'un petit masque de velours noir et d'un chapeau délicat. "La moretta" était un déguisement peu pratique. Le masque devait tenir sur le visage en le tenant avec la bouche à l'aide d'un bouton à l'intérieur du masque.



Le plus ancien masque du carnaval est l'arlequin. Ses origines sont médiévales. Son costume se compose d'un masque noir et d'une robe à losanges multicolores. C'est un masque Lombard, originaire d'Italie et appartenant à "la Commedia dell'arte".



# JOUR 7 SAMEDI 29 AOUT 2015

## Ballade en gondole

QUELQUES UNES N'ONT PAS PU RÉSISTER À LA TENTATION D'UNE BALANDE EN GONDOLE SUR LES CANAUX



Tarif de Jour (de 8h00 à 19h00)

Le Prix est de 80 € pour 30 minutes pour un maximum de 6 personnes. Chaque quart d'heure supplémentaire éventuel coûte 40€.

Tarif de Nuit (de 19h00 à 4h00)

Le tarif passe à 100 € les 35 minutes. Chaque quart d'heure supplémentaire éventuel coûte 50€.



En fonction de l'endroit où vous prenez votre gondole ou sandolo, chaque gondolier a son propre circuit.

<https://youtu.be/kJCwWsqSTAU>

0Min39

GROUPE

*[Balade en gondole](#)*

Aujourd'hui, la gondole n'est plus utilisée que par les touristes. Si aujourd'hui, 433 gondoliers ont un permis de navigation il ne peut y en avoir plus. On a estimé à 10 000 le nombre de gondoles au XVI<sup>e</sup> siècle.

Les gondoliers constituaient autrefois une caste à part, qui voulait qu'un père transmette les secrets de son savoir à l'un de ses fils. Ce système a disparu depuis 1980 et le gondolier est désormais sélectionné sur concours ouverts à tous. À l'examen il faut non seulement prouver sa science de l'aviron, son sérieux pour l'entretien de la barque, mais également sa manière diligente et courtoise d'accueillir les touristes et de les aider à s'installer confortablement. La connaissance de langues étrangères est bien évidemment un plus.

En 2009, une première femme a obtenu l'autorisation de conduire une gondole, elle officie dans le quartier de Dorsoduro.

<https://fr.wikipedia.org/wiki/Gondole>

# JOUR 8 DIMANCHE 30 AOUT 2015

06h00 Petit-déjeuner à l'hôtel - 07h00 Route vers la Belgique - Repas pizzeria au bord du LAC DE COME



**Séance d'adieu dans le hall de l'hôtel.**

Joseph exprime sa satisfaction d'avoir vécu une semaine avec nous et nous invite à visiter son chalet sur le marché de Noël de Liège.

Emma concrétise par une enveloppe nos remerciements à nos deux guides Joseph et Thibeau.

On embarque ensuite pour la dernière fois en vue de rejoindre le car.



## JOUR 8 DIMANCHE 30 AOUT 2015

Route vers la Belgique - Repas libre en cours de route - Retour à NAMUR en fin de soirée



Le voyage de retour s'est passé sans problèmes et nous sommes donc rentrés à Jambes comme prévu en fin de soirée.

Pendant quelques kilomètres, nous avons été escortés par une escouade de « quad ». Il y en avait de toutes les couleurs et de tous les styles, aussi bien les machines que les pilotes. Nous avons pu les admirer sur le parking pendant une pause de repos de nos chauffeurs mais surtout de confort pour nos anatomies.

Pendant qu'il faisait encore clair, ceux qui n'ont pas dormi ont pu admirer une dernière fois les magnifiques paysages des alpes.

Rendez-vous est pris pour le 20 décembre 2015 sur le stand de Joseph « Le Refuge Palu » au marché de Noël de Liège.

## 8. Marché de Noël à Liège le 20 décembre 2015

Le Conseil Villageois du  
Village de Noël de Liège  
a nommé le Chalet

*Le "Refuge Palu"*

au titre 2014 combien envié du

*Mèyeûs chalèt  
po s' fé glèter  
l' minton*

Voté en la Cité Ardente, sur la Place du Meyeûr,  
le 21 décembre 2014

*Jean-Denis Boussoat*  
Le Meyeûr

Les Conseillers



A la fin du voyage, Joseph nous a invité à visiter son chalet « Le refuge Palu » sur le marché de Noël à Liège. Il y propose des spécialités de la vallée de la Valmalenko.

Le dimanche 20 décembre 2015, nous avons été plusieurs à prendre le train pour rejoindre la gare « Liège palais » qui se trouve à quelques pas de la Place Saint Lambert qui héberge le célèbre marché de Noël de Liège.

Hubert et Michèle ont pris le train à Charleroi et ont été rejoints à Namur par la troupe des namurois.





Joseph s'est investi totalement pour faire honneur aux hôtes de marque que nous sommes. Nous ne nous sommes pas fait prier et nous avons aussi fait honneur à ses préparations.



Le Conseil Villageois du  
Village de Noël de Liège  
a nommé le Chalet

*Le "Refuge Palu"*

au titre 2014 combien envié du

*Mèyeûs chalèt  
po s' fé glèter  
l' minton*

Voté en la Cité Ardente, sur la Place du Meyeûr,  
le 21 décembre 2014

*Jean-Denis Bousquet*  
Le Meyeûr

Les Conseillers



On avait le choix entre quatre menus à 10 EUR : assiette Valmalenco (charcuteries), tripes, viande autour d'un bâton, fromages.

Vraiment pas cher, n'est-ce pas?

Mais n'oubliez jamais que Joseph est un bon commerçant, qui aime gâter ses clients, mais ne perd jamais le nord.

On s'est un peu laissé aller puisqu'on rentrait en train. La note finale s'en est ressentie, mais on est partis contents.

Joseph a une nature généreuse et chacun a encore en mémoire comment il a marchandé à Venise pour acheter le sac qu'il a finalement offert.

Il a aussi fait baisser le prix de gadgets de 15 à 5 EUR pour finalement donner 15 EUR au malheureusement vendeur qu'il avait malmené.



**Joseph accueille ses invités.** <https://youtu.be/3Wquf3CcrOE> 0Min36  
**Préparation de l'apéritif : le « splits »**  
[https://youtu.be/VF\\_TJMZs4QM](https://youtu.be/VF_TJMZs4QM) 1Min42 [https://youtu.be/Ao\\_kdxGA4HE](https://youtu.be/Ao_kdxGA4HE) 1Min46  
**Présentation du repas que Joseph nous préparera à Caspoggio lors de la semaine du carnaval avec son ami Juliano : plat, dessert, pousse-café.**  
[https://youtu.be/4V0\\_phWZxQ](https://youtu.be/4V0_phWZxQ) 3Min18 [https://youtu.be/bCKIn\\_v0B9g](https://youtu.be/bCKIn_v0B9g) 3Min18





## 7. VIDEOS

JOUR	OÙ	ADRESSE (URL) Liens externes	DURÉE	QUI	QUOI Liens internes
6	VENISE	<a href="https://youtu.be/euLHdojIPx8">https://youtu.be/euLHdojIPx8</a>	1min03	MUSICIENS	<u><a href="#">Sérénade nocturne sur une place</a></u>
7	MURANO	<a href="https://youtu.be/vY1GlpU56ec">https://youtu.be/vY1GlpU56ec</a>	1min57	JOSEPH	<u><a href="#">Histoire du verre à Murano</a></u>
7	MURANO	<a href="https://youtu.be/0sGTSC2Z218">https://youtu.be/0sGTSC2Z218</a>	2Min08	VERRIER	<u><a href="#">Fabrication d'un cheval en verre</a></u>
7	VENISE	<a href="https://youtu.be/wpZZ1qrg5Rs">https://youtu.be/wpZZ1qrg5Rs</a>	1Min46	TOUS	<u><a href="#">On boit une bière sur une place de Venise</a></u>
7	VENISE	<a href="https://youtu.be/kJCwWsqSTAU">https://youtu.be/kJCwWsqSTAU</a>	0Min39	GROUPE	<u><a href="#">Balade en gondole</a></u>
7	VENISE	<a href="https://youtu.be/48Krp5bjfUq">https://youtu.be/48Krp5bjfUq</a>	3Min04	JOSEPH	<u><a href="#">Fabrication de gondoles</a></u>
7	VENISE	<a href="https://youtu.be/Duk-Nvawi48">https://youtu.be/Duk-Nvawi48</a>	1Min57	JOSEPH	<u><a href="#">Magasin masques</a></u>
7	VENISE	<a href="https://youtu.be/IutNVW5aiOE">https://youtu.be/IutNVW5aiOE</a>	3Min55	CLAUDIA	<u><a href="#">Fabrication du masque de Venise</a></u>
	LIÈGE	<a href="https://youtu.be/3Wquf3CcrOE">https://youtu.be/3Wquf3CcrOE</a>	0Min36	JOSEPH	<u><a href="#">Joseph accueille ses invités.</a></u>
	"	<a href="https://youtu.be/VF_TJMZs4QM">https://youtu.be/VF_TJMZs4QM</a>	1Min25	"	<u><a href="#">Préparation de l'apéritif : le « splits »</a></u>
	"	<a href="https://youtu.be/Ao_kdxGA4HE">https://youtu.be/Ao_kdxGA4HE</a>	1Min46	"	<i>suite</i>
	"	<a href="https://youtu.be/4V0_phWZxQ">https://youtu.be/4V0_phWZxQ</a>	3Min18	"	Repas à Caspoggio la semaine du carnaval : plat, dessert, pousse-café.
	"	<a href="https://youtu.be/bCKln_v0B9g">https://youtu.be/bCKln_v0B9g</a>		"	<i>suite</i>

Écoutez et regardez ces vidéos pour vous faire une idée de l'atmosphère bon enfant.

Notez que, avant de cliquer sur le lien, vous devez passer en mode plein écran.

Pour quitter le mode plein écran, presser la touche ESC.

Suite à un malencontreux faux mouvement, mon disque dur amovible est tombé sur le sol et tous les fichiers ont été perdus ainsi que l'appareil.

Pas de chance, c'était celui sur lequel j'avais sauvé les enregistrements vidéos des journées en montagne.

Heureusement, les vidéos de Vérone et de Venise étaient encore sur la caméra et j'ai donc pu les récupérer et en inclure quelques unes dans ce reportage.

# EXPLICATIONS et PHOTOS AGRANDIES



En cliquant sur la flèche en bas d'écran, on retourne automatiquement d'où l'on vient.

P

Ce lien en bas d'écran donne accès au programme



23/08/2015





23/08/2015





VRSSE DE SECTORS  
WOODUITGANG

23/08/2015





USUË DE SECOURS  
WOODITSANG

23/08/2015





23/08/2015





Brioche Dorée

Brioche Dorée

Brioche Dorée

Brioche Dorée

Brioche Dorée

23/08/2015







Pizza e pasta sempre

absorb

23/08/2015





23/08/2015





23/08/2015





23/08/2015



23/08/2015





23/08/2015





23/08/2015





23/08/2015







23/08/2015





23/08/2015





23/08/2015





23/08/2015





23/08/2015





23/08/2015





23/08/2015





23/08/2015





**JOUR 2 LUNDI 24 AOUT 2015**  
**Découverte guidée du village de CASPOGGIO (fin)**  
*Merci à Colette pour les photos*









COMUNITA' MONTANA  
VALTELLINA DI SONDRIO

BIBLIOTECA COMUNALE  
DI CASPOGGIO

# DEPOSIZIONE

AFFRESCO DEL XVII / XVIII SEC.  
AUTORE IGNOTO



Le village de Fancia













25/08/2015





25/08/2015





25/08/2015





25/08/2015





HOTEL  
CHIARECCIO

25/08/2015





25/08/2015





25/08/2015





25/08/2015





25/08/2015





●●●  
Refuge Palu

25/08/2015





25/08/2015





Molay  
Valtellina

25/08/2015





Melavi  
Valtellina

25/08/2015



Rifugio  
**TARTAGLIONE**  
CRISPO  
Gestore *FANON TEGIA*  
CHIAREGGIO - TEL. 3478508896  
CHIESA VALVALENTINO



CUCINA TIPICA LOCALE  
specialità pomeriggio fritella  
h. 0.45

**APERTO**



25/08/2015





25/08/2015





25/08/2015







25/08/2015





25/08/2015





25/08/2015





25/08/2015





25/08/2015





25/08/2015



Le « sprit » : Joseph en préparera pour nous sur son stand « Refugio Palu » le 20 décembre 2015 au marché de Noël à Liège.



25/08/2015



# CANTINE NERA

WineBar

Specialità

Valtellina

26/08/2015







26/08/2015





26/08/2015





26/08/2015





*caven*

AZIENDA AGRICOLA CAVEN

VIGNETO

INFERNO

“AL CARMINE”

26/08/2015





26/08/2015





26/08/2015





26/08/2015





26/08/2015







26/08/2015





A.L.C.  
+ DIV  
Inc. Reg.

FRIDI  
CON  
Valt

26/08/2015







26/08/2015





26/08/2015







26/08/2015





NERA

CAVON

26/08/2015







26/08/2015





26/08/2015





26/08/2015





26/08/2015





Selam Layan  
Cantik  
Bukan

...  
...  
...



26/08/2015





26/08/2015





26/08/2015

Le bon vin de la maison Nera fait son effet?





27/08/2015







27/08/2015





27/08/2015






27/08/2015





RIFUGIO PALU

27/08/2015





PERONI PER NOI dal 1840

27/08/2015



dal 1846



27/08/2015





27/08/2015





27/08/2015







27/08/2015





27/08/2015





27/08/2015



5102/80/12



Le Conseil Villageois du  
Village de Noël de Liège  
a nommé le Chalet

*Le "Refuge Palu"*

au titre 2014 combien envlié du

*Mèyeûs chalet  
po s' fé glèter  
l' minton*

Voté en la Cité Ardente, sur la Place du Mayor,  
le 21 décembre 2014

*Jean-Denis Bressant*  
Le Mayor

Les Conseillers

*Comité de Noël  
du Village de Noël de Liège  
Monsieur  
Sébastien*



CVN 2014





28/08/2015





28/08/2015





28/08/2015





28/08/2015







28/08/2015



21

Casa  
di Giulietta

www.ZLONIBOL.pl

УНЕ НАВНА ЗА ЗУСЛОУ.

Stay.



Comune  
di Verona

Amore 15

VIETATO  
FORBIDDEN



28/08/2015





28/08/2015





Riviera

28/08/2015





28/08/2015





28/08/2015





28/08/2015





REGATA  
STORICA

28/08/2015







28/08/2015





28/08/2015





SERVIZI  
GONDOLA

PAUL &  
yachting

28/08/2015





28/08/2015





28/08/2015



# TIPICA VENEZIA



BOE DOG  
€ 5,00

COTOLETTA  
€ 3,50

TAKE  
AWAY

GENOVESE  
€ 4,50

28/08/2015





28/08/2015





VIGILI DEL FUOCO

28/08/2015





<https://youtu.be/euLHdojIPx8>

(1Min03)



28/08/2015





28/08/2015





28/08/2015





LA CITTA  
HA BISOGNO  
DI ERO  
CERES

ACQUA

28/08/2015





28/08/2015





28/08/2015





28/08/2015





29/08/2015



5102/80/52

Joseph très en forme nous  
emmène dès le matin pour les  
visites de la journée.







29/08/2015



29/08/2015



# Museo del Merletto

Orario  
Dal 1 aprile al 31 ottobre 10.00 - 18.00  
(Apertura 10.00 - 17.30)  
Dal 1 novembre al 31 marzo 10.00 - 17.00  
(Apertura 10.00 - 16.30)  
Chiuso lunedì e 25-12, 1, 5, 6

Info and Bookings  
call center 848083000  
+39 041 62770982  
(from abroad)

Opening hours  
From 1 April to 31 October 10 am - 6 pm  
(Ticket office 10 am - 5.30 pm)  
From 1 November to 31 March 10 am - 5 pm  
(Ticket office 10 am - 4.30 pm)  
Closed on Mondays and on 25-12, 1, 5, 6

[www.museomerletto.visitmuve.it](http://www.museomerletto.visitmuve.it)

MU  
VE



Museo del Merletto  
Via del Merletto, 1  
37013 San Giovanni Lupatoto (VI)  
Tel. +39 0445 470111



29/08/2015







IN VINO

VERITAS

A MARIO

LA PERLA

29/08/2015





29/08/2015





29/08/2015





29/08/2015





MURANO FARO

29/08/2015





29/08/2015





29/08/2015





29/08/2015

<https://youtu.be/0sGTSC2Z218>

2Min08





29/08/2015



TORCELLO

29/08/2015





29/08/2015





29/08/2015





## Viviane sur le trône d'Attila.

Devant la cathédrale, face au musée, se trouve un siège de marbre qui, selon la légende, aurait servi de siège à Attila lorsque celui-ci avait traversé l'Italie. Au Moyen Âge, il fut utilisé par l'évêque et pour l'exercice de la justice.





29/08/2015





29/08/2015





29/08/2015







29/08/2015





29/08/2015







29/08/2015





29/08/2015





29/08/2015





29/08/2015





29/08/2015





29/08/2015





29/08/2015





29/08/2015
















29/08/2015





La *bauta* apparut à Venise à partir du XVIII<sup>e</sup> siècle. Elle était portée indifféremment par les hommes et par les femmes. Très répandue pendant le carnaval, elle était aussi utilisée en dehors de cette période, lors de rencontres discrètes.

S'il ne s'apparente à aucun personnage en particulier, il symbolise les débauches et les audaces commises discrètement durant les quelques jours de carnaval.





29/08/2015





29/08/2015







30/08/2015





30/08/2015





30/08/2015





30/08/2015

30/08/2015





30/08/2015





30/08/2015





30/08/2015





30/08/2015







30/08/2015





30/08/2015





100

GRUP  
TELE

30/08/2015





**FENDT**

30/08/2015  
joker E



REGIONE DEL  
SAN GOTTARDO

ESTATE-INVERNO  
SPORT ESCURSIONI  
CULTURA

AIROLO

30/08/2015



100

GRUP  
TELE

30/08/2015





30/08/2015



## 8. Marché de Noël à Liège le 20 décembre 2015





Le Conseil Villageois du  
Village de Noël de Liège  
a nommé le Chalet

*Le "Refuge Palu"*

au titre 2014 combien envié du

*Mèyeûs chalèt  
po s' fé glèter  
l' minton*

Voté en la Cité Ardente, sur la Place du Meyeûr,  
le 21 décembre 2014

*Jean-Denis Bousquet*  
Le Meyeûr

Les Conseillers

*[Signatures of the council members]*



On avait le choix entre quatre menus à 10 EUR : assiette Valmalenco (charcuteries), tripes, viande autour d'un bâton, fromages.

Vraiment pas cher, n'est-ce pas?

Mais n'oubliez jamais que Joseph est un bon commerçant, qui aime gâter ses clients, mais ne perd jamais le nord.

On s'est un peu laissé aller puisqu'on rentrait en train. La note finale s'en est ressentie, mais on est partis contents.

Joseph a une nature généreuse et chacun a encore en mémoire comment il a marchandé à Venise pour acheter le sac qu'il a finalement offert.

Il a aussi fait baisser le prix de gadgets de 15 à 5 EUR pour finalement donner 15 EUR au malheureusement vendeur qu'il avait malmené.



de Palu

S<sup>t</sup> Feuillien



20/12/2015

<https://youtu.be/3Wqf3CcrOE>

0Min36

"

*Joseph accueille ses invités.*





20/12/2015



Refuge Palu  
vins, fromages et charcuteries de la Vallée



Refuge Palu  
Tous les jours à midi  
la table est mise !!!  
10€  
Réservation à l'ap. de 10€

Le Conseil Villageois du  
Village de Noël de Liège  
a nommé le Chalet  
*Le "Refuge Palu"*  
au titre 2014 combien envié du  
Meyeüs chalet  
po s' fè glèter  
l' minton

Le 21 décembre 2014  
à la Cite Ardennes, sur la Place du Musée,  
à Liège

20/12/2015



# Refuge Palu

Vins, fromages et charcuteries de la Valtellina



20/12/2015

inale  
2015





20/12/2015



Michelle et Roger étudient la carte : on a le choix entre quatre menus à 10 EUR : assiette Valmalenco (charcuteries), tripes, viande autour d'un bâton, fromages. Vraiment pas cher, n'est-ce pas?





20/12/2015







20/12/2015

Tous les jours la table



Refuge Pat...  
Vins...  
charcuterie



20/12/2015



# Refuge Pavia

Vins, fromageries, charcuteries de la Valtellina



20/12/2015





20/12/2015





20/12/2015





